



ÅRSREDOVISNING 2015



1949 - 2015

66:e verksamhetsåret

Affärsidé Carl Rundberg Ab

Carl Rundberg Ab är ett privatägt företag inom såg- och skogsindustrin på Åland.

Carl Rundberg Ab skall köpa, förädla och sälja skogsprodukter. Skogsråvaran skall så långt som möjligt vara åländsk och därmed skapa tryggad avsättning för åländska skogsägare samt sysselsättning inom skogsbruk och sågindustrin på Åland.

Carl Rundberg Ab:s skogsavdelning skall köpa skogsprodukter till konkurrenskraftiga priser samt upprätthålla en hög servicenivå till skogsägarna.

Carl Rundberg Ab:s produktionsanläggningar skall förädla skogsråvaran med hög förädlingsgrad och kvalitet för att ge god lönsamhet. Natur- och miljöhänsyn skall ha hög prioritet i verksamheten.

Carl Rundberg Ab skall genom **Trävaruhuset i Öningeby** sälja förädlade trävaror i parti och minut till den åländska marknaden.

Carl Rundberg Ab skall på **exportmarknaden** sälja flis till cellulos- och pappersindustrin samt sågade trävaror till byggrossister.

Carl Rundberg Ab skall delta i utvecklingen av **bio- och vindenergi** på Åland genom att ta initiativ till samt delta i ägandet av dylika anläggningar.

Carl Rundberg Ab skall förknippas med:

- lång erfarenhet och tradition
- hög etik och pålitlighet
- uthållig lönsamhet
- god kvalitet och service
- hög miljöprofil

Innehåll

<i>Innehåll, Kallelse till bolagsstämma</i>	1
<i>Vd:s översikt</i>	2 - 3
<i>Styrelsens verksamhetsberättelse</i>	4 - 6
<i>Nyckeltal och aktiedata</i>	7
<i>Resultaträkning</i>	8
<i>Balansräkning</i>	9
<i>Finansieringsanalys</i>	10
<i>Redovisningsprinciper</i>	11
<i>Noter till bokslutet</i>	12 - 15
<i>Underskrifter</i>	15
<i>Revisionsberättelse</i>	16



Vd:s översikt



Verksamhetsåret 2015 har både för Carl Rundberg AB och det åländska skogsbruket varit intensivt och mycket händelserikt. Den enskilt största nyheten var att ett kombinationsavtal tecknades den 6:e mars gällande en sammanslagning av Carl Rundberg AB och Andelslaget Ålands Skogsägarförbund. Under **2015 har Ålands skogsägarförbund delats till två nya andelslag**, varav det ena, Ålands skogsindustrier (**ÅSI**) ombildades till ett aktiebolag **31 december. ÅSI** AB kommer att vara det mottagande bolaget i sammanslagningen. Nästa fas är en fusion mellan ÅSI AB och AB Skogen samt en delning av Carl Rundberg AB. Denna fas påbörjas efter årets bolagsstämma. Vid delningen av Carl Rundberg AB övergår bolagets industriella del samt all personal till ÅSI AB. Bolagets skogsinnehav, lägenheter samt aktieportfölj övergår till ett nybildat bolag med samma namn som tidigare, Carl Rundberg AB. Proceduren är beräknad att vara slutförd 30 juni 2016. Som delningsvederlag erhåller aktieägarna i Carl Rundberg AB för varje aktie, två aktier i ÅSI samt en aktie i nya Carl Rundberg Ab.

Årets avverkningar löpte bra trots ännu en vinter med utmanande drivningsförhållanden. Inköpen på 97 755 m³ är företagets näst högsta genom tiderna. En sak som blir allt viktigare är skogscertifieringen som är ett krav för att vi ska kunna sälja våra producerade varor. Det finns två stora skogscertifieringsorganisationer i världen, PEFC och FSC. Alla skogsägare på Åland som är anslutna till Ålands Skogsvårdsförning är automatiskt certifierade enligt PEFC. Det börjar dock mer och mer frågas efter FSC certifierade produkter. I dagsläget finns det inte FSC certifierade skogar på Åland, men ett gruppcertifikat utreds som bäst under denna vår. Certifikaten skiljer sig en del i kriterierna, där den största skillnaden är att FSC kräver att skogsägaren själv är aktiv. Om det skulle finnas FSC certifierade skogar idag skulle vi kunna betala **2€/ m³ mer för virket.**

Under året kunde vi fira ett 50-årigt samarbete med BillerudKorsnäs AB som är mottagare av vår cellulosafillis. Första fliskontraktet skrevs i november 1965. Detta uppmärksammades med en personalresa, där vi besökte BillerudKorsnäs AB:s fabrik i Gävle.

Produktionen på flisstationen i Möckelö har löpt på i jämnt takt. Trots några oplanerade stillestånd kunde vi öka cellulosaflisförsäljningen med två båtlastar jämfört med 2014.

Produktionen av biobränsle har varit stabil och försäljningen låg på samma nivå som året innan. Vi märker dock av en viss överkapacitet, där vi skulle kunna producera mera biobränsle. Under avverkningssäsongen har vi inte tagit tillvara hyggesrester på alla ytor som skogsägarna önskat. Mariehamns Bioenergi planerar att uppföra ytterligare en värmepanna, vilket skulle gynna avsättningen för hygges- och skogsindustrins restprodukter samtidigt som det skulle minska användandet av fossila bränslen.

Trots en ökad produktion och försäljning av sågade varor kunde företaget inte nå upp till önskat resultat. En av orsakerna till detta är den tuffa konkurrens som uppstått på hemmamarknaden de senaste åren. Ökningen i försäljningen gick således i huvudsak på export med högre fraktkostnader och därmed ett betydligt lägre täckningsbidrag. Priserna och efterfrågan på exportmarknaden, särskilt furu, är fortsatt på låga nivåer.


Av sammanslagningens synergier är sågproduktionen, dess vidareförädling och försäljning, viktiga faktorer där vi på det mest kostnadseffektiva sättet kan förse både den åländska- och exportmarknaden med kvalitetsvirke från våra tätbevuxna skogar.

Jag vill framföra mitt stora tack till företagets personal. Ni är grunden till vår verksamhet. Under detta intensiva år, med en del ändrade arbetsrutiner innefattande både skiftes- och helgarbete, har alla utfört sitt arbete på ett förtjänstfullt sätt. Tillsammans med Er ser jag fram emot vårens utmaningar och att vi ger sammanslagningen bästa möjliga förutsättningar till att bli ett starkt åländskt skogsbolag.

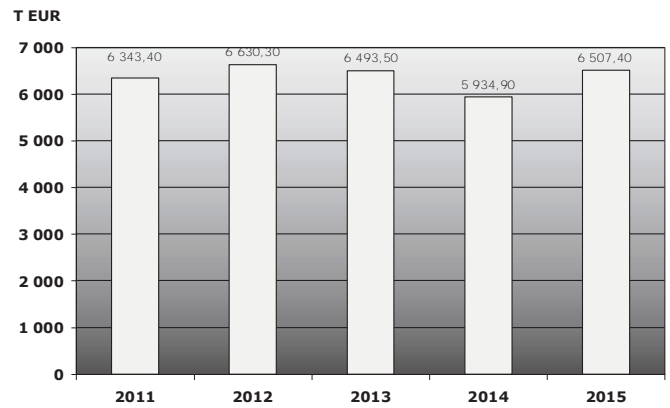
Sist men inte minst, vill jag även tacka alla leverantörer, kunder, samarbetspartners, aktieägare och styrelsen för ett gott samarbete under det gångna året.

Kennet Berndtsson
VD

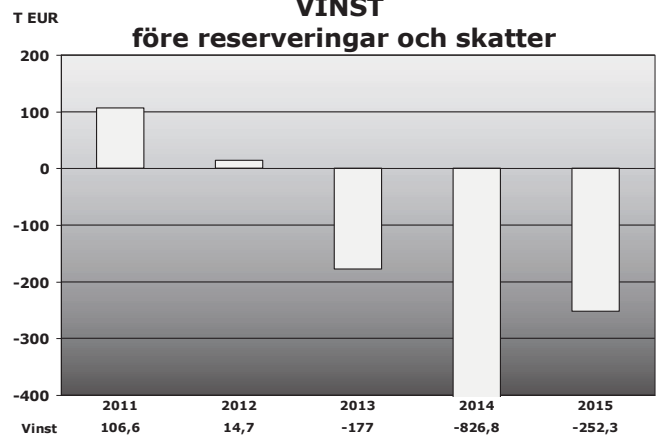
Vd:s översikt



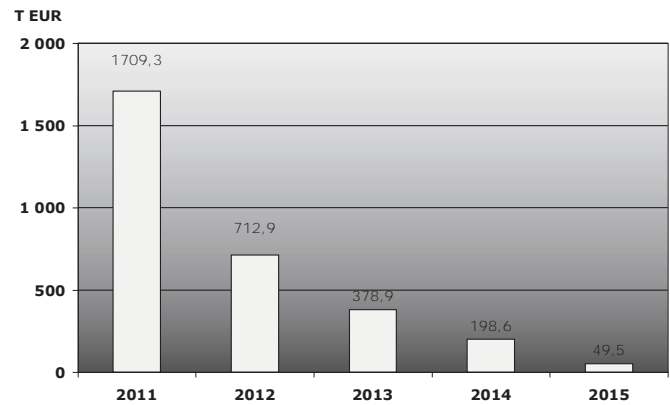
OMSÄTTNING



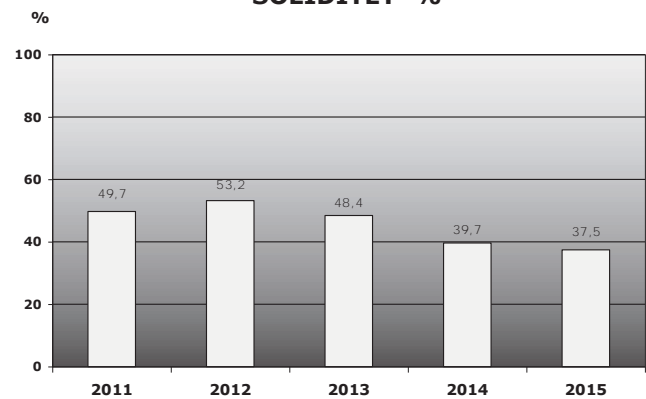
VINST före reserveringar och skatter



INVESTERINGAR



SOLIDITET %



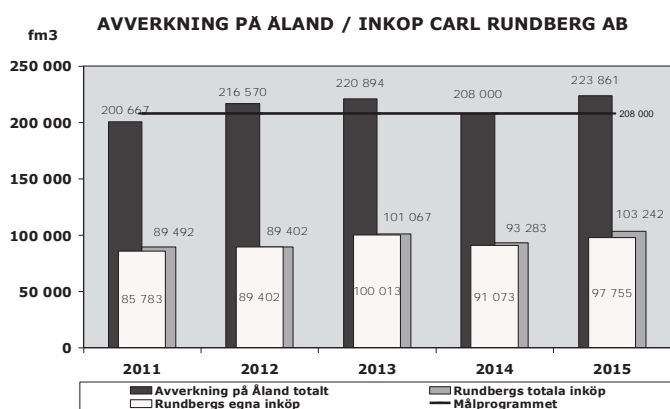
ÅRETS VERKSAMHET

Förvaltning

Carl Rundberg Ab har totalt 324 m² hyreslägenheter i Mariehamn. Lokalerna har under året varit uthyrd genom långvariga kontrakt.

Skogsavdelningen

Den totala avverkningsmängden på Åland uppgick under verksamhetsåret till 223 861 fm³. Det överstiger det åländska skogliga målprogrammet om 208 000 fm³ med 7,6 %.



Under året köpte skogsavdelningen in 97 755 fm³ (91 073 fm³) på Åland, det är en ökning med 7,3 %. Från företagets 668,15 ha egna skogar avverkades 3 717 fm³.

Avverkningarna har under året skötts av fyra gallrings och slutavverkningsmaskiner, samt ett antal utdrivningsmaskiner. Landsvägstransporterna av timmer och massaved har skötts av tre timmerbils-entreprenörer.

Flisavdelningen

Flisproduktionen vid Möckelö flisterminal uppgick till 19 900 torrton (18 039 torrton) cellulosaflis.

Vår största cellulosaflikund är fortsättningsvis den mångåriga samarbetspartnern, BillerudKorsnäs Ab.

Flistransporterna har under året utförts av Navalis.

Bioenergi

Leveranserna till Mariehamns Bioenergi Ab, i form av bark och träbränsle, har uppgått till 58 037,9 MWh (58 124,3 MWh),

Intressebolaget Mariehamns Bioenergi Ab levererar värme för uppvärmning av Mariehamns stads fjärrvärmenät.

Det har även levererats bränsleflis till Jomala Energi Ab.

Transporten av energibränsle har skötts av en lokal lastbilsentreprenör.

Sågavdelningen

2015 producerades 11 238 m³ (9 718 m³) sågade varor. En ökning med ca 15% gentemot 2014. Detta till stor del tack vare en omstrukturering av arbetstiden, vilket innebar skiftesarbete, med bibehållen personalstyrka. Långsiktiga strategin med servicearbete och underhåll för att minska driftstopp, har även de burit frukt och bidragit till den ökade volymen.

Försäljning

Totalt såldes 10 442 m³ (8 745 m³) virke under 2015 vilket är en ökning på ca 19 %.

Konkurrenssituationen på den åländska marknaden har inneburit en större exponering mot exportmarknaden än tidigare, vilket avspeglar sig i resultatet.

Fremsta exportmarknaderna har även detta år varit Sverige, Finland, Belgien och Holland.

Exportpriserna till Sverige och Finland har varit relativt stabila under 2015. Utvecklingen i Europa har däremot gått mot lägre priser och mindre efterfrågan. Prisbildningen på våra produkter på den åländska marknaden är fortsatt pressad.

Styrelsens verksamhetsberättelse

► FÖRVALTNING



Carl Rundberg Ab:s styrelse

Från vänster Kenneth Rundberg, Bjarne Blomster, Robert Lindfors, Brage Eklund, Sven-Erik Holmberg, Roger Rundberg och Jan Rundberg.

Ordinarie bolagsstämma hölls den 08.05.2015 varvid närvarande aktieägare representerade 35 196 aktier eller 62,57 % av aktiekapitalet.

Styrelsemedlemmar:

Brage Eklund, ordförande
Robert Lindfors, vice ordförande
Bjarne Blomster
Sven-Erik Holmberg
Kenneth Rundberg
Roger Rundberg
Jan Rundberg

Styrelsen har sammanträtt 8 gånger under verksamhetsåret.

Ordinarie revisor

David Mattsson CGR

Revisorssuppleant

Axel Wahlroos CGR

Bolagsledning 31.12.2015

Kennet Berndtsson	VD / Skogschef
Peter Sandberg	VVD / Försäljningsledare
Tore Sjöblom	Ekonomichef
Juha Harju	Sågchef
Benny Andén	Underhållsansvarig

Styrelsens verksamhetsberättelse

OMSÄTTNING OCH RESULTAT

Företagets omsättning uppgår till 6 507 435,02 euro. Det är en ökning med 9,6 %. Räkenskapsperiodens vinst före bokslutsdispositioner och skatter uppgår till -252 375,23 euro.

AKTIEKAPITAL

Aktiekapitalet består av 56 250 aktier med ett nominellt värde om 17,- euro per aktie. Alla aktier har lika rösträtt. Antal aktieägare uppgår den 27 januari 2016 till 651 st.

Carl Rundberg Ab:s största aktieägare enligt aktieregistret.

Aktieägare	Antal aktier	Andel i %
Rundberg Jan	11 356	20,2
Rundberg Kenneth	11 252	20,0
Ålands Ömsesidiga Försäkringsbolag	8 376	14,9
Ahl Ålands Skogsägarförbund	5 728	10,2
Baltic Trading Company Ab	1 852	3,3
Signell Egon	1 583	2,8
Sunds Byggtjänst Ab	1 170	2,1
Blomster Bjarne	1 030	1,8
Sveden Ab	1 000	1,7
Mare Invest Ab	750	1,3
Övriga	12 183	21,7

UTSIKTER FÖR FRAMTIDEN

Vi bedömer att våra åländskt producerade trävaruprodukter fortsättningsvis har avsättning såväl på hemmamarknaden som på exportmarknaden. Nivån på försäljningspriserna är utmanande, både på sågade varor och cellulosafäls. Vi kommer att vara väl förberedda till våren, när virkesförsäljningen drar igång.

Delningen av bolaget, där den industriella delen samt all personal övergår till Ålands Skogsindustrier Ab, löper på enligt planen.

Bolagets skogsinnehav, lägenheter samt aktier överförs till nya Carl Rundberg Ab. Detta utgör grunden för nya verksamhetsidéer efter delningens verkställande.

VINSTDISPOSITION

Bokslutet uppvisar en förlust om -252 375,23 euro. Från tidigare år finns balanserade vinstmedel om 1 160 929,11 euro, varför företagets utdelningsbara medel uppgår till totalt 908 553,88 euro.

Styrelsen föreslår att det inte utdelas någon dividend för verksamhetsåret 01.01-31.12.2015.

Årets förlust -252 375,23 euro, föreslås överföras mot fritt eget kapital.

Nyckeltal och aktiedata

NYCKELTAL

(TEUR)		2015	2014	2013	2012	2011
Omsättning	EUR	6 507,4	5 934,9	6 493,5	6 630,3	6 343,4
Rörelsevinst (-förlust)	EUR	-164,6	-736,5	-96,3	56,5	74,0
i % av omsättningen	%	-2,5	-12,4	-1,5	0,9	1,2
Vinst (-förlust) före res. och skatt	EUR	-252,3	-826,8	-177,0	14,7	106,6
i % av omsättningen	%	-3,9	-13,9	-2,7	0,2	1,7
Avkastning på eget kapital	%	-8,7	-26,3	-4,5	0,3	2,2
Avkastning på investerat kapital	%	-2,1	-9,8	-1,1	1,3	2,4
Soliditet	%	37,5	39,7	48,4	53,2	49,7
Investeringar i anläggningstillg.	EUR	49,5	198,6	378,9	712,9	1 709,3
i % av omsättningen	%	0,8	3,3	5,8	10,8	27,0
Antal anställda i genomsnitt	Antal	26	25	28	28	29

AKTIEDATA

		2015	2014	2013	2012	2011
Kurs (på "lokalbörsen")	EUR	100,00	90,00	100,00	120,00	105,00
Vinst (-förlust)/aktie	EUR	-4,49	-14,70	-3,15	0,26	1,89
Eget kapital / aktie	EUR	51,42	55,91	70,62	73,76	75,01
Dividend / aktie	EUR	0,00	0,00	0,00	0,00	1,50
Effektiv dividendavkastning	%	0,00	0,00	0,00	0,00	1,43

Resultaträkning

	Not	01.01 - 31.12 2015	01.01 - 31.12 2014
OMSÄTTNING	1.1	6 507 435,02	5 934 883,10
Ökning (+) eller minskning (-) av lager av färdiga produkter		116 101,75	-114 859,38
Övriga rörelseintäkter	1.2	373 013,69	98 280,34
MATERIAL OCH TJÄNSTER			
Inköp under räkenskapsperioden		4 269 614,85	4 008 440,06
Ökning (-) eller minskning (+) av lager		46 861,97	-116 613,27
Köpta tjänster		247 406,25	186 923,79
		4 563 883,07	4 078 750,58
PERSONALKOSTNADER	1.3		
Löner och arvoden		1 168 046,98	1 166 727,59
Pensionskostnader		204 901,74	199 391,91
Övriga lönebikostnader		66 531,11	66 053,30
		1 439 479,83	1 432 172,80
PLANAVSKRIVNINGAR	1.4		
Byggnader och konstruktioner		40 089,38	52 663,88
Maskiner och inventarier		347 920,48	328 330,70
Övriga materiella tillgångar		7 492,95	7 266,54
		395 502,81	388 261,12
ÖVRIGA RÖRELSEKOSTNADER	1.8	762 254,68	755 629,72
RÖRELSEVINST		-164 569,93	-736 510,16
FINANSIELLA INTÄKTER OCH KOSTNADER	1.5		
Intäkter från andelar i intresseföretag		0,00	0,00
Intäkter från andelar i övriga företag		8 976,00	12 701,25
Ränteutgifter och övriga finansiella intäkter		2 367,27	636,55
Räntekostnader och övriga finansiella kostn.		-99 058,55	-103 669,79
		-87 715,28	-90 331,99
VINST FÖRE EXTRAORDINÄRA POSTER		-252 285,21	-826 842,15
Extraordinära poster		-	-
VINST FÖRE BOKSLUTSDISPOSITIONER OCH SKATTER		-252 285,21	-826 842,15
Ökning(-) eller minskning (+) av avskrivningsdifferens	1.6	0,00	321 497,18
Direkta skatter	1.7	-90,02	-513,35
RÄKENSKAPSPERIODENS VINST		EUR -252 375,23	EUR -505 858,32



Balansräkning

	Not	31.12 2015	31.12 2014
AKTIVA			
BESTÅENDE AKTIVA			
MATERIELLA TILLGÅNGAR			
	2.1		
Mark- och vattenområden	2.2	1 346 743,22	1 345 601,13
Byggnader och konstruktioner		220 539,82	260 629,20
Maskiner och inventarier		2 700 957,20	3 005 950,89
Övriga materiella tillgångar		38 933,33	40 992,46
Pågående nyanläggningar		40 772,92	40 772,92
		4 347 946,49	4 693 946,60
PLACERINGAR			
	2.3		
Andelar i dotterbolag		97 486,43	97 486,43
Andelar i ägarintresseföretag		116 448,29	116 448,29
Övriga aktier och andelar		538 422,99	541 226,03
		752 357,71	755 160,75
S:A BESTÅENDE AKTIVA		5 100 304,20	5 449 107,35
RÖRLIGA AKTIVA			
OMSÄTTNINGSTILLGÅNGAR			
Material och förnödenheter		502 564,16	549 426,13
Färdiga produkter och varor		1 174 505,42	1 058 403,67
		1 677 069,58	1 607 829,80
FORDRINGAR-kortfristiga			
Kundfordringar		812 618,46	664 276,51
Lånefordringar		0,00	0,00
Övriga fordringar	2.4	99 094,67	120 166,61
Resultatregleringar		6 429,45	17 143,72
		918 142,58	801 586,84
KASSA OCH BANK			
Kassa och banktillgodohavande		7 571,31	60 224,09
S:A RÖRLIG AKTIVA		2 602 783,47	2 469 640,73
		EUR 7 703 087,67	EUR 7 918 748,08
PASSIVA			
EGET KAPITAL			
	2.5		
Aktiekapital		956 250,00	956 250,00
Överkursfond		357 399,34	357 399,34
Uppskrivningsfond		670 224,94	670 224,94
Balanserad vinst från tidigare räk.	2.6	1 160 929,11	1 666 787,43
Räkenskapsperiodens vinst		-252 375,23	-505 858,32
		2 892 428,16	3 144 803,39
ACK. BOKSLUTSDISPOSITION			
	2.7		
Avskrivningsdifferens		0,00	0,00
FRÄMMANDE KAPITAL			
	2.8		
Långfristigt			
Skulder till penninginstitut		2 072 350,00	2 460 890,00
		2 072 350,00	2 460 890,00
Kortfristigt			
Skulder till penninginstitut		2 183 740,89	1 742 198,15
Skulder till leverantörer		216 862,17	260 925,39
Övriga skulder		144 054,40	110 283,84
Resultatregleringar		193 652,05	199 647,31
		2 738 309,51	2 313 054,69
		EUR 7 703 087,67	EUR 7 918 748,08

Finansieringsanalys

	2015	2014
Affärsverksamheten		
Rörelsevinst	-164 570	-736 510
Korrigerig av rörelsevinsten	395 503	388 261
Förändring i rörelsekapital	-185 796	145 592
Erhållna räntor och finansiella intäkter	2 367	637
Erhållna dividender	8 976	12 701
Övriga finansieringsposter	-99 059	-103 670
Skatter	-90	-513
Nettokassaflödet för affärsverksamheten	-42 668	-293 503
Investeringar		
Aktier	2 803	-1 200
Inköp av anläggningstillgångar	-49 503	-198 632
Investeringskassaflöde totalt	-46 700	-199 832
Kassaflöde före finansiering	-89 368	-493 334
Finansiering		
Långfristiga lån	-388 540	237 860
Ökning av kortfristig finansiering	425 255	305 068
Utbetalda dividender	-	-
Erhållna och erlagda koncernbidrag	-	-
Finansiering totalt	36 715	542 928
Ökning/minskning av likvida medel	-52 653	49 593
Likvida medel 01.01 2015	60 224	10 631
Likvida medel 31.12 2015	7 571	60 224
Outnyttjad checkräkningskredit	254 799	268 842
Totalt disponibla likvida medel	262 370	329 066

Redovisningsprinciper

Värdering av anläggningstillgångar

Anläggningstillgångarna har upptagits i balansräkningen enligt direkta anskaffningskostnader med avdrag för planenliga avskrivningar. De planenliga avskrivningarna har beräknats lineärt och de är baserade på anläggningarnas ekonomiska livstid.

Avskrivningstiderna är:

Byggnader och konstruktioner	10 - 30 år
Maskiner och inventarier	3 - 20 år
Övriga materiella tillgångar	10 - 20 år

Värdering av omsättningstillgångar

Omsättningstillgångarna upptas enligt FIFO-principen baserad på anskaffningskostnader eller det lägre sannolika försäljningspriset, ifall det senare är lägre än anskaffningspriset.

Avvikande från tidigare års värderingar har värdet på stockens biprodukter avdragits från värdet på de sågade varorna.

Periodisering av pensionskostnader

Pensionsansvaret för personalen är täckt genom försäkringar hos utomstående pensionsförsäkringsbolag. Pensionskostnaden har upptagits i enlighet med nationell lagstiftning.

Poster i utländsk valuta

Fordringar och skulder i utländsk valuta har omvandlats till euro enligt den medelkurs som Europeiska centralbanken noterade på bokslutsdagen.

Koncernredovisning och konsolidering

Koncernbokslut har inte upprättats dels beroende på dotterbolagets avvikande verksamhet, dels emedan en konsolidering skulle ha ringa inverkan på koncernens resultat och egna kapital.

Koncernens egna kapital överstiger moderbolagets egna kapital och påverkar således inte moderbolagets möjlighet att dela ut dividend.

Noter till bokslutet

1. Resultaträkningens noter

1.1 Omsättning

Enligt verksamhetsområde

	2015	2014
Trävaror (sågat, hyvlat, impr. virke mm)	2 224 482,06	2 097 255,47
Cellulosa- och brännflis	3 381 552,31	3 179 789,48
Oförädlade skogsprodukter	901 400,65	657 838,15
	<u>6 507 435,02</u>	<u>5 934 883,10</u>

Enligt marknadsområde

Åland och Finland	3 445 645,76	3 242 937,21
Övriga nordiska länder	2 939 253,40	2 570 395,20
Övriga Europa	122 535,86	121 550,69
	<u>6 507 435,02</u>	<u>5 934 883,10</u>

1.2 Övriga rörelseintäkter

Försäljningsvinst av anläggningstillgångar	313 532,53	5 698,21
Avverkat egna skogar	43 451,60	65 631,83
Hysesintäkter	16 029,56	26 950,30
	<u>373 013,69</u>	<u>98 280,34</u>

1.3 Personalkostnader och antal anställda

Personalkostnader

Lön och arvoden, VD, VVD och styrelse	212 329,68	169 326,38
Löner och arvoden, övriga	955 717,30	997 401,21
Pensionskostnader	204 901,74	199 391,91
Övriga lönebikostnader	66 531,11	66 053,30
	<u>1 439 479,83</u>	<u>1 432 172,80</u>

Antal anställda i medeltal under året

26 personer

25 personer

1.4 Utredning över grunderna för avskrivningar enligt plan

Avskrivningarna har gjorts enligt en på förhand uppgjord plan beträffande de förslitning underkastade anläggningstillgångarna. Avskrivningarna baserar sig på ursprungligt anskaffningsvärde och uppskattad ekonomisk livslängd enligt följande.

Byggnader och lätta konstruktioner	10-30 år	40 089,38	52 663,88
Maskiner och inventarier	3-20 år	347 920,48	328 330,70
Övriga materiella tillgångar	10-20 år	7 492,95	7 266,54
		<u>395 502,81</u>	<u>388 261,12</u>

1.5 Finansiella intäkter och kostnader

Dividendint. andelar intresseföretag	-	-
Dividendintäkter övriga företag	8 976,00	12 701,25
Ränte- och övriga finansiella intäkter	2 367,27	636,55
Ränte- och övriga finansiella kostnader	-99 058,55	-103 669,79
Finansiella intäkter och kostnader totalt	<u>-87 715,28</u>	<u>-90 331,99</u>

1.6 Bokslutsdispositioner

Differens mellan avskrivningar enligt plan och avskrivningar i beskattningen	-	321 497,18
--	---	------------

1.7 Direkta skatter

Inkomstskatt på den egentliga verksamheten	-90,02	-513,35
Slutgiltig skatt, föregående räkenskapsperiod	-	-
	<u>-90,02</u>	<u>-513,35</u>

Noter till bokslutet

2. Balansräkningens noter

2.1 Ändringar i anläggningstillgångar

	Jord- och vattenområden	Byggnader och konstruktioner	Maskiner o. inventarier
Anskaffningsutgifter 01.01 2015	1 345 601,13	1 575 008,70	8 272 031,05
Ökningar och överföringar under året	1 142	-	42 926,79
Minskningar och överföringar under året	-	-	-
Anskaffningsutgifter 31.12 2015	1 346 743,22	1 575 008,70	8 314 957,84
Ack. avskrivningar enligt plan 01.01 2015	-	1 314 379,50	5 266 080,16
Minskningar under året	-	-	-
Planavskrivningar	-	40 089,38	347 920,48
Ack. avskrivningar enligt plan 31.12 2015	-	1 354 468,88	5 614 000,64
Anskaffningsutgifter 31.12 2015	1 346 743,22	1 575 008,70	8 314 957,84
Ack. avskrivningar enl. plan 31.12 2015	-	-1 354 468,88	-5 614 000,64
Utgiftsrest efter avskr. enl. plan	1 346 743,22	220 539,82	2 700 957,20
Uppskrivningar ingående i anskaffningsutgiften	1 177 315,49	-	-

	Övr. materiella tillgångar	Pågående nyanläggningar	Totalt
Anskaffningsutgifter 01.01 2015	592 123,54	40 772,92	11 825 537,34
Ökningar och överföringar under året	5 434	-	49 502,70
Minskningar och överföringar under året	-	-	-
Anskaffningsutgifter 31.12 2015	597 557,36	40 772,92	11 875 040,04
Ack. avskrivningar enligt plan 01.01 2015	551 131,08	-	7 131 590,74
Minskningar under året	-	-	-
Planavskrivningar	7 492,95	-	395 502,81
Ack. avskrivningar enligt plan 31.12 2015	558 624,03	-	7 527 093,55
Anskaffningsutgifter 31.12 2015	597 557,36	40 772,92	11 875 040,04
Ack. avskrivningar enl. plan 31.12 2015	-558 624,03	-	-7 527 093,55
Utgiftsrest efter avskr. enl. plan	38 933,33	40 772,92	4 347 946,49
Uppskrivningar ingående i anskaffningsutgiften	-	-	1 177 315,49

2.2 Uppskrivningar

Företagets innehav av skogsfastigheter om 665,20 hektar är uppskrivna med 1 177 315,49 euro. Uppskrivningen grundar sig på utomstående värdering av markgrund och skogsbestånd och utgör 70 % av markgrundens värderade värde och 50 % av skogsbeståndets värderade värde. År 2015 inbegärades ett nytt värderingsutlåtande varvid konstaterades att full teckning finns.

Noter till bokslutet

2.3 Placeringar	I koncern- företagsaktier	I intresse- företagsaktier	I övriga aktier	Totalt
Anskaffningsutgift 01.01 2015	97 486,43	116 448,29	541 226,03	755 160,75
Ökningar under året				-
Minskningar under året	-	-	-2 803,04	-2 803,04
Anskaffningsutgift 31.12 2015	97 486,43	116 448,29	538 422,99	752 357,71

Placeringar per bolag	Antal	Bokf.värde	Ägarandel
i dotterbolag			
Fastighets Ab Ängsvägen 11	1 141	97 486,43	100,00 %
i intressebolag			
Mariehamns Bioenergi Ab	610	116 448,29	40,67 %
övriga aktier och andelar			
Ålands Vindkraft Ab	80	67 275,17	12,90 %
Leovind Ab	2 253	180 240,00	
Rederi Ab Eckerö	110	2 516,46	
Viking Line Abp	4 000	114 637,48	
Ålandsbanken Abp, A-aktier	4 200	55 695,37	
Ålandsbanken Abp, B-aktier	10 015	103 482,13	
Företagarnas Bostads Ab	44	407,01	
Fastighets Ab Solklint	-	-	
Företagarnas Industrifastigheter Ab	52	533,77	
Övriga aktier och andelar		13 635,60	
		<u>752 357,71</u>	

Fastighets Ab Ängsvägen 11:s egna kapital per 31.12.2015 uppgick till 99738,72 EUR.

Mariehamns Bioenergi Ab:s egna kapital per 31.12.2014 uppgick till 256 415,36 EUR.

2.4 Övriga fordringar	2015	2014
Övriga fordringar	97 743,30	76 034,73
Erlagda förskott	1 351,37	44 131,88
	<u>99 094,67</u>	<u>120 166,61</u>

2.5 Eget kapital	2015	2014
Aktiekapital 31.12	956 250,00	956 250,00
Överkursfond - oförändrad 2015	357 399,34	357 399,34
Uppskrivningsfond - oförändrad 2015	670 224,94	670 224,94
Vinstmedel 01.01	1 160 929,11	1 666 787,43
Dividendutdelning	-	-
Vinst från föregående räkenskapsperioder	1 160 929,11	1 666 787,43
Räkenskapsperiodens vinst	-252 375,23	-505 858,32
Vinstmedel 31.12	<u>908 553,88</u>	<u>1 160 929,11</u>
Eget kapital totalt	<u><u>2 892 428,16</u></u>	<u><u>3 144 803,39</u></u>

Noter till bokslutet

2.6 Utdelningsbara medel

Vinstmedel 31.12	1 160 929,11	1 666 787,43
Räkenskapsperiodens vinst	<u>-252 375,23</u>	<u>-505 858,32</u>
Totalt:	908 553,88	1 160 929,11

2.7 Ackumulerade bokslutsdispositioner

De ackumulerade bokslutsdispositionerna består av de ackumulerade avskrivningsdifferenserna

2.8 Skulder som förfaller till betalning om fem år eller senare

Lån från penninginrättningar	646 000,00	939 100,00
------------------------------	------------	------------

2.9 Givna säkerheter, ansvarsförbindelser och andra ansvar

För egen del

Inteckningar i fastigheter	2 207 500,00	2 207 500,00
Pantsatta aktier	738 722,11	741 525,15
Företagsinteckningar	<u>1 504 563,78</u>	<u>1 504 563,78</u>
	4 450 785,89	4 453 588,93

Skuldernas och förbindelsernas totalbelopp för vilka inteckningar och pantar gäller som säkerhet	4 513 390,00	4 474 430,00
--	--------------	--------------

Underskrifter

Örningeby den 29 januari 2016

Styrelsen


Brage Eklund, ordförande


Sven-Erik Holmberg


Jan Rundberg


Roger Rundberg


Bjarne Blomster


Robert Lindfors


Kenneth Rundberg


Kennet Berndtsson, VD

Över utförd revision har idag berättelse avgivits

Örningeby den 29/1 - 2016


David Mattsson, CGR



KPMG Oy Ab
Norra Esplanadgatan 4 B
22100 Mariehamn
FINLAND

Telefon +358 20 760 3311
www.kpmg.fi

REVISIONSBERÄTTELSE

Till Carl Rundberg Ab:s bolagsstämma

Jag har reviderat Carl Rundberg Ab:s bokföring, bokslut, verksamhetsberättelse och förvaltning för räkenskapsperioden 1.1.2015-31.12.2015. Bokslutet omfattar balansräkning, resultaträkning, finansieringsanalys och noter till bokslutet.

Styrelsens och verkställande direktörens ansvar

Styrelsen och verkställande direktören ansvarar för upprättandet av bokslutet och verksamhetsberättelsen och för att de ger riktiga och tillräckliga uppgifter i enlighet med i Finland ikraftvarande stadganden gällande upprättande av bokslut och verksamhetsberättelse. Styrelsen svarar för att tillsynen över bokföringen och medelsförvaltningen är ordnad på behörigt sätt och verkställande direktören för att bokföringen är lagenlig och medelsförvaltningen ordnad på ett betryggande sätt.

Revisorns skyldigheter

Min skyldighet är att ge ett utlåtande om bokslutet och verksamhetsberättelsen på grundval av min revision. Revisionslagen förutsätter att jag iakttar yrkesetiska principer. Jag har utfört revisionen i enlighet med god revisionssed i Finland. God revisionssed förutsätter att jag planerar och genomför revisionen för att få en rimlig säkerhet om huruvida bokslutet och verksamhetsberättelsen innehåller väsentliga felaktigheter och om huruvida styrelsens medlemmar eller verkställande direktören har gjort sig skyldiga till handlingar eller försømmelse som kan leda till skadeståndsskyldighet gentemot bolaget, eller brutit mot aktiebolagslagen eller bolagsordningen.

En revision innefattar att genom olika åtgärder inhämta revisionsbevis om belopp och annan information som ingår i bokslutet och verksamhetsberättelsen. Valet av granskningsåtgärder baserar sig på revisorns omdöme och innefattar en bedömning av risken för en väsentlig felaktighet på grund av oegentligheter eller fel. Vid denna riskbedömning beaktar revisorn den interna kontrollen som har en betydande inverkan för upprättandet av ett bokslut och verksamhetsberättelse som ger riktiga och tillräckliga uppgifter. Revisorn bedömer den interna kontrollen för att kunna planera relevanta granskningsåtgärder, men inte i syfte att ge ett uttalande om effektiviteten i företagets interna kontroll. En revision innefattar också en utvärdering av ändamålsenligheten i de redovisningsprinciper som har använts och av rimligheten i företagsledningens bokföringsmässiga uppskattningar, liksom en bedömning av den övergripande presentationen av bokslutet och verksamhetsberättelsen.

Enligt min mening har jag inhämtat tillräckliga och ändamålsenliga revisionsbevis som grund för mitt utlåtande.

Utlåtande

Enligt min mening ger bokslutet och verksamhetsberättelsen riktiga och tillräckliga uppgifter om bolagets ekonomiska ställning samt om resultatet av dess verksamhet i enlighet med i Finland ikraftvarande stadganden gällande upprättande av bokslut och verksamhetsberättelse. Uppgifterna i verksamhetsberättelsen och bokslutet är konfliktfria.

Mariehamn 29.1.2016


David Mattsson
CGR



PEFC/02-31-104



CARL RUNDBERG AB

Önningebyvägen 587, AX-22 140 MARIEHAMN

Tel: +358 18 32 950, Fax: +358 18 329 550

E-post: info@rundbergs.ax

Internet: www.rundbergs.ax